

「②インターネット（PC・スマートフォン）からのお申込み」による寄付のお手続き方法

1、メールアドレスをご入力ください（1カ所）



学校法人津田学園
津田学園教育基金

お手続きの流れ

1. はじめに、メールアドレスをご入力ください。
2. ご入力いただいたメールアドレス宛に、インターネット納付用URLのお知らせをお送りします。メールを受け取られてから3時間以内にインターネット納付用URLを開いていただき、手続きをしてください。
3. 画面の指示に従い、必要事項を記入してください。最後に内容をご確認いただき、お申込み手続き完了となります。
4. 寄付金の払込み手続きをします。選択必須事項を入力後、お申込み手続き完了と同時にクレジットカード決済等の手続きが完了します。
5. 寄付手続きは完了します。（最初にご入力のメールアドレスに寄付完了確認メールを送信します）

※ 寄付受付完了後は、お取り消し・ご変更・ご返金は一切お受けできませんのでご注意ください。

寄付の項目

① 津田学園教育基金

寄付手続き開始にあたって、メールアドレスを入力してください

ご指定のメールアドレス宛に寄付手続き開始メールが送信されます。

ドメイン指定受信を設定されている場合は、「f-regi.com」をドメイン指定受信に追加登録してください。

メールアドレス (半角)	<input type="text"/>
--------------	----------------------

寄付を開始する

クリック

2、以下のような画面にかわり、「1、」で入力いただいたメールアドレス宛に、「津田学園教育基金 納付用URL」が届きます。



学校法人津田学園
津田学園教育基金

メールアドレスの登録ありがとうございました

以下のメールアドレス宛に手続開始メールを送信しました。

メール本文に記載されている申込開始URL（有効期限は3時間）より申込サイトにお進みください。

送信先メールアドレス

ご入力いただいたメールアドレス

手続開始メールが受信できない場合は、以下をご確認ください。

※ご利用の通信環境等により、受信に時間がかかる場合がございます。

1. ご入力されているメールアドレスが間違っていないか。
⇒ 再度、寄付手続開始ページから手続開始メールを送信してください。
2. 迷惑メールフォルダに振り分けられていないか。
⇒ 迷惑メールフォルダをご確認ください。
3. メールBOXが一杯になっていないか。
⇒ 不要なメールを削除し、再度受信してください。
4. ドメイン指定受信をしている。
⇒ 「f-regi.com」からのメールを受信できるように設定してください。

3、以下のようなメールが届きますので、メールに記載のURLにアクセスいただきまして、お手続き願います。（次ページ以降参照）

この度は、学校法人津田学園「津田学園教育基金」にお申込みをいただきまして誠にありがとうございます。

インターネット納付用URLをお知らせします。

<https://kifu.f-regi.com/contribute/user/Collect/agree/400-e8922d875e2419124985e0767728f14e>

上記のURLにアクセスしていただき、注意事項などをご確認のうえ、必要情報を入力し、お手続きを進めてください。

【注意】

上記URLが二段に分割されている場合は、一段目・二段目をそれぞれコピーし、ウェブブラウザの画面上部のアドレスバーへ貼り付け、一行にしてからアクセスしてください。

上記URLの有効期限は3時間です。
有効期限が切れた場合は申込みページに戻り
再度メールアドレスを登録いただき、
改めて納付用URLを取得してください。

寄付に関するご質問は、直接お問い合わせください。
学校法人津田学園お問い合わせ窓口：fujimaki@tsudagakuen.ac.jp

※このメールは、F-REGI 寄付支払いより自動送信されています※
本メールにご返信いただきましてもお答えすることができませんので
予めご了承ください。

寄付金のお申込みに身に覚えのない方や、本件に関して不明な点
などございましたら、お問い合わせ窓口までご連絡ください。

【F-REGI 寄付支払い】は株式会社エフレジが運営しております

システムに関するお問い合わせ：<http://www.f-regi.co.jp/contact/>
Copyright (c) 2002-2019 F-REGI Co., Ltd. All Rights Reserved.



4、個人情報の取扱いについて、内容をご確認いただき、「同意して次へ進む」にお進みください。



個人情報の取扱いについて

寄付申請フォームにご入力いただく個人情報の取扱いについては以下の通りです。
下記の内容に同意のうえ、寄付申請フォームにお進みください。

【個人情報保護管理者の職名、所居及び連絡先】

当社は、次の者を寄付者の個人情報（以下、「個人情報」という。）の保護管理者として任命し、個人情報を適切かつ安全に管理し、個人情報の漏えい、滅失又はき損などを防止する保護策を講じています。

株式会社エフレジ 代表取締役
電話：06-6485-3737 FAX：06-6485-3636
〒530-0011 大阪市北区大深町4番20号 グランフロント大阪タワーA

1. 「F-REGI寄付支払い」とは
「F-REGI寄付支払い」は、寄付金についてオンライン決済できるサービス（以下、「本サービス」という。）です。株式会社エフレジ（以下、「当社」という。）は、寄付募集者との契約に基づき、本サービスを提供しています。

2. 個人情報の利用目的

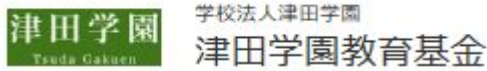
個人情報の取扱いについて同意しますか

チェック 同意する 同意しない



5、「寄付者情報入力」

寄付者種別の「個人」または「法人」をご選択いただき、画面の内容に沿って、必要事項をご入力ください。



寄付者情報の入力

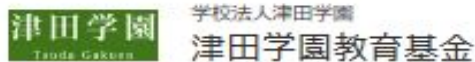
寄付者種別	必須	<input checked="" type="radio"/> 個人 <input type="radio"/> 法人	
氏名	必須	姓) 未来	名) 太郎
氏名 (フリガナ)	必須	セイ) ミライ	メイ) タロウ
住所	必須	123 - 4567	郵便番号検索 (半角数字)
		都道府県、市町村、番地) 東京都千代田区丸の内 1-1-1	
		ビル・建物名) ●●マンション 101	
電話番号	必須	03 - 1234 - 5678	(半角数字)
本学との関係	必須	選択してください	



※「寄付者情報の入力」が完了しましたら、「寄付内容の入力」にお進みください。

6、「寄付内容入力」

寄付金額（口数）の入力及び確認事項についてご回答ください。



1 個人情報の取扱い > 2 寄付者情報入力画面 > 3 寄付内容入力画面 > 4 支払方法入力画面 > 5 寄付情報確認画面 > 6 寄付受付完了画面

寄付金の使途内訳を入力してください

1口あたり：10,000円

事業の種類 必須 津田学園教育基金 1口

合計寄付金額：10,000円

確認事項についてご回答ください

<p>本学園との関係について、該当する項目にチェックを入れてください。 必須</p>	<p><input type="checkbox"/> 01津田第一幼稚園 <input type="checkbox"/> 02津田第二幼稚園 <input type="checkbox"/> 03津田三滝幼稚園 <input type="checkbox"/> 04津田桑名幼稚園 <input type="checkbox"/> 05津田大山田幼稚園 <input type="checkbox"/> 06津田学園中学校・高等学校（六年制） <input type="checkbox"/> 07津田学園高等学校（三年制） <input type="checkbox"/> 08津田体育専門学校 <input type="checkbox"/> 09津田情報ビジネス専門学校 <input type="checkbox"/> 10津田学園小学校 <input type="checkbox"/> 11緑樹の会 <input type="checkbox"/> 12 P T A <input type="checkbox"/> 13中・高同窓会 <input type="checkbox"/> 14その他卒園児、卒業生 <input type="checkbox"/> 15野球部保護者 <input type="checkbox"/> 16野球部OB会 <input type="checkbox"/> 17その他</p>
<p>学校法人津田学園へのメッセージを記入してください</p>	<div style="border: 1px solid gray; height: 40px;"></div>
<p>寄付情報の公開について同意するものにチェックを入れてください</p>	<p><input type="checkbox"/> 寄付者名 <input type="checkbox"/> 寄付金額 <input type="checkbox"/> 学校法人津田学園へのメッセージ</p>




※「寄付内容入力」が完了しましたら、「支払方法の入力」にお進みください。

7、「支払方法入力」

支払方法をご選択いただき、該当の支払い方法にチェックしてください。

- クレジットカードで支払う
- コンビニエンスストアで支払う
- Pay-easy で支払う（インターネットバンキング）

 学校法人津田学園
津田学園教育基金

1 個人情報
の取扱い > 2 寄付者情報
入力画面 > 3 寄付内容
入力画面 > 4 支払方法
入力画面 > 5 寄付情報
確認画面 > 6 寄付受付
完了画面

寄付金額合計

事業の種類	津田学園教育基金	(1口) 10,000円
合計金額		10,000円

支払方法を選択してください

支払方法 **クレジットカードで支払う**
*コンビニエンスストア支払いは寄付合計金額が50,000円未満の場合のみ選択可能です。

利用可能なクレジットカード 

カード番号 - - - (半角数字)
※カード番号は左から詰めて入力してください。
※AMEXの場合は、ハイフン (-) を除いて4桁-4桁-4桁-3桁と左詰で入力してください。
※DINERSの場合は、ハイフン (-) を除いて4桁-4桁-4桁-2桁と左詰で入力してください。

カード有効期限 月 / 年

カード名義
※カードに記載されている通りに半角で入力してください。


セキュリティコード
(半角数字)
カード裏面の署名欄に記載された数字の末尾3桁のセキュリティコードを入力してください。
(裏面のカード番号右上または左上4桁の場合もございます。)



確認画面へ

クリック

支払方法を選択してください

支払方法	必須 コンビニエンスストアで支払う
利用可能なコンビニエンスストア	 LAWSON  FamilyMart  Seicomart
コンビニエンスストア選択	必須 選択してください
お支払い方法	<p>お支払いに必要な番号が受付完了画面に表示されます。 番号をお控えいただき、コンビニ店頭でお支払いください。 お支払い方法は下記をご覧ください。</p> <p>< お支払い方法 ></p> <ul style="list-style-type: none">・セブンイレブン 【店頭レジ】・ローソン 【端末機：Loppi (ロッピー)】・ファミリーマート 【端末機：Famiポート】・ミニストップ 【端末機：Loppi (ロッピー)】・セイコーマート 【端末機：クラブステーション】

コンビニエンスストアでお支払いの場合、コンビニエンスストアを選択ください。

確認画面へ

クリック

支払方法を選択してください

支払方法	必須 Pay-easyで支払う (インターネットバンキング)
利用可能な金融機関	 対応金融機関一覧
お支払い方法	<p>ネットバンキングでお支払いの場合</p> <p>対応金融機関一覧より、「インターネットバンキング対応」が ● の金融機関でお支払い可能です。</p> <p>< ご差額の金融機関が ● (情報リンク方式) の場合 ></p> <ol style="list-style-type: none">1. 本サイト最終画面より「決済手続を開始する」をクリックすると「金融機関選択画面」が表示されます。2. ネットバンキング契約をされている金融機関を選択し、「ネットバンキング開始」をクリックしてください。3. ネットバンキングログイン画面が展開しますので、ログイン後、お支払いください。

確認画面へ

クリック

※「支払方法」が完了しましたら、「確認画面」にお進みください。

8、「寄付内容確認画面」

内容をご確認ください。内容に間違いがなければページ最後の「上記内容で確定する」をクリックしてください。受付完了となります。



寄付者情報

寄付者情報を変更する

寄付者種別	個人
氏名	[REDACTED]
氏名(フリガナ)	[REDACTED]
住所	511-0904 三重県桑名市野田5丁目3-12
電話番号	0594-31-6311
本学との関係	一般

寄付内容

寄付内容を変更する

事業の種類	津田学園教育基金	(1口) 10,000円
寄付合計金額		10,000円

確認事項

本学園との関係について、該当する項目にチェックを入れてください。	[REDACTED]
メッセージ	
公開情報	寄付者名

支払方法

支払方法を変更する

支払方法	Pay-easyで支払う(インターネットバンキング)
------	----------------------------

上記内容で確定する クリック

※「上記内容で確定する」をクリックしていただいて手続き完了となります。