

令和7年度

津田学園高等学校

インターネット出願

マニュアル

目次

1. マイページをつくる

- ① [サイトにアクセスする。](#)
- ② [空メールを送信する。](#)
- ③ [登録したメールアドレスに 2 通メールが届く。](#)
- ④ [2 通目のメールに添付された URL を開く。](#)
- ⑤ [個人情報保護方針に同意する。](#)
- ⑥ [「ログイン ID」と「パスワード」を設定する。](#)
- ⑦ [ログイン画面に進む。](#)
- ⑧ [アカウント確認メール](#)

2. 出願情報の入力

- ① [「ログイン ID」と「パスワード」を入力してログインする。](#)
- ② [「津田学園高等学校」をクリックする。](#)
- ③ [希望の入試種別をクリックする。](#)
- ④ [希望の推薦入試をクリックする。\(推薦入試に出願する方のみ\)](#)
- ⑤ [希望の出願方式をクリックする。\(自己推薦に出願する方\)](#)
- ⑥ [希望のコースをクリックする。](#)
- ⑦ [出願者情報を入力する。](#)
- ⑧ [私立専願に出願する方のみ](#)
- ⑨ [自己推薦に出願する方のみ](#)
- ⑩ [出願者情報に誤りがないかの確認をする。](#)
- ⑪ [支払い方法を選択する。](#)

3. 検定料のお支払い

- ① [誕生日を入力してログインする。](#)
- ② [支払い方法を選択する。](#)
- ③ [内容確認をし、支払い完了をクリックする。](#)
- ④ [支払い手続き完了メール](#)

4. 出願内容の修正を行いたい場合

- ① [「確認修正」をクリックする。](#)
- ② [「修正」または「申込内容の修正」をクリックする。](#)
- ③ [「\(1\)受験種類の変更」または「\(2\)入力内容の変更」をクリックする。](#)

5. 受験票の発行

- ① [「受験票」をクリックする。](#)
- ② [受験票をダウンロードする。](#)
- ③ [受験票を印刷する。](#)

6. 合否発表の流れ

- ① [合格発表サイトへアクセスする。](#)
- ② [必要事項を入力して、「結果表示」をクリックする。](#)
- ③ [入学手続きを進める。\(合格の方のみ\)](#)
- ④ [一般再受験について](#)

Web 出願マニュアル

1. マイページをつくる

① 本校のホームページのバナーからインターネット出願サイトにアクセスします。



Web 出願マニュアル

1. マイページをつくる

② はじめてご利用される方は、「tsudagakuen_h@ckip.jp」に、空メールを送信します。

津田学園高等学校インターネット出願

ログイン入口

ログインID

パスワード

ログイン

- パスワードを忘れました
- 推奨環境について

[津田学園高等学校ホームページ](#)

- 特定商取引表示
- 個人情報保護方針

令和7（2025）年度 津田学園高等学校の入試手続きを行います。

お知らせ

- 「はじめてご利用になる方へ」もご覧ください。
- 出願事項の登録期間は、次の通りです。
推薦入試、一般入試：
2024年12月2日(月) 9：00 ～ 2025年1月10日(金) 16：00
一般入試再受験：
2025年1月22日(水) 16：00 ～ 2025年1月23日(木) 23：59
- 志願者登録確認シート**
出願情報登録後、志願者登録確認シートをダウンロードいただけます。
出願内容を中学校へ提出する必要がある場合は、こちらを提出してください。
(本校へ提出する必要はありません。)
- 入学検定料お支払い方法**
出願に必要な情報を入力いただきますと、支払方法の選択画面へ移ります。支払方法は、次の方法が選択いただけます。
(1) クレジットカード決済 (2) コンビニ決済 (3) ATM決済 (ペイジー)、および各銀行のネットサービス決済 (ペイジー)
- 受験票**
印刷可能のお知らせメールを配信しますので、ログイン後の画面よりダウンロードして印刷してください。
推薦入試、一般入試：
2025年1月11日(土) 10：00 ～
一般入試再受験：
2025年1月24日(金) 12：00 ～
- 追試受験票**
印刷可能のお知らせメールを配信しますので、ログイン後の画面よりダウンロードして印刷してください。

はじめてご利用になる方へ

以下の手順でアカウントを作成し、ログインしてください。

- 以下のアドレスに、空メールを送信します。

送信先：
demo-tsudagakuen_h@ckip.jp
- 返信メールを受け取り、記載されているURLへアクセスします。

- ご自身で決めたログインIDとパスワードを登録します。


! 返信メールが届かない場合は、[こちら](#)をご確認ください。

Web 出願マニュアル

1. マイページをつくる

③ 登録したメールアドレスに件名が

「【津田学園高等学校インターネット出願】アカウント登録申請メール受理」と

「【津田学園高等学校インターネット出願】アカウント登録 URL のお知らせ」

の 2 通のメールが届きます。

Web 出願マニュアル

1. マイページをつくる

④ 届いた 2 つ目の「【津田学園高等学校インターネット出願】アカウント登録 URL のお知らせ」

メールを開き、メールに記載された URL をクリックします。

【津田学園高等学校インターネット出願】 アカウント登録URLのお知らせ

info-tsudagakuen_h@ckip.jp

To 自分 ▼

この度は津田学園高等学校インターネット出願をご利用いただきありがとうございます。

様のアカウント登録URLをお知らせします。

下記URLにアクセスし、アカウント登録を行ってください。

https://www.ckip.jp/tsudagakuen_h/user-auths/regist/d4fad2266a20436361d1728bf66bd7fc?lang=ja

URLの有効期間は1時間です。

--

津田学園高等学校

Web 出願マニュアル

1. マイページをつくる

⑤ 個人情報保護方針をご確認いただき、「同意する」をクリックします。

津田学園高等学校インターネット出願

個人情報保護方針をご確認いただき、同意の上ご利用をお願いいたします。

個人情報保護方針

津田学園高等学校（以下、当校と表記）は、当校インターネット出願システム(以下、当システムと表記)における個人情報について、以下の通り、取り扱い致します。

個人情報の収集

当校は、当システムにおいて、問合せをした者ならびに出願申込みを行なった者の氏名、住所、生年月日、電話番号、電子メールアドレス等の個人情報を取得します。
また、出願申込者の調査書データを出身校より直接取得する場合があります。

個人情報の利用目的

収集した個人情報は、当校への出願および入学に関する連絡・対応管理・資料等の送付・代金の請求等、運営業務に必要な範囲内でのみ利用します。
調査書データについては、入試の合否判定にのみ利用します。

個人情報の第三者への提供

収集した個人情報は、業務委託先に対し、運営業務の履行に必要な範囲内でのみ開示・提供します。
また、出願申込者の出願状況、合否結果については、出身校に開示いたします。
その他の第三者に開示・提供をすることはありません。（法令の規定等、正当な理由による場合を除く）
調査書データについては第三者への提供は一切ございません。

個人情報の安全対策

収集した個人情報について、不正アクセス・改ざん・漏えい・滅失又はき損の防止及び是正に関して、必要かつ適切な安全対策を実施致します。
調査書データを出身校より直接取得する場合には、調査書データを暗号化して処理し、提出データの生成から移送、取得、保管、削除に至る全ての過程において、安全性を確保いたします。

個人情報の開示・削除・訂正

収集した個人情報について、利用目的の通知、開示、内容の訂正、追加又は削除、利用の停止、消去及び第三者への提供の停止の要求があった場合には、本人確認を行った上で、すみやかに対応致します。
調査書データについては、出願申込者本人からの申出があっても開示することはありません。
なお、収集したすべての個人情報は、入試年度が終了した後、すみやかに削除いたします。

個人情報保護管理者

津田学園高等学校 入試広報部長
TEL:0594-31-6311

※ 当システムの運営は、(株)アットシステムに業務委託しています。
当システムおよび業務委託先の個人情報保護方針は [こちら](#) をご確認ください。

Copyright © 津田学園高等学校.

Web 出願マニュアル

1. マイページをつくる

⑥ 「ログイン ID」と「パスワード」を設定します。

津田学園高等学校インターネット出願

アカウント登録

ログインIDとパスワードを入力し、「登録」ボタンを押してください。
利用できる文字は[こちら](#)をご確認ください。
作成したアカウント情報は、出願、受験票の取得、入学手続きなどに利用しますので、大切に保管してください。

ログインID

半角英数記号 6文字以上で入力してください。

アルファベット、数字、記号の内2種類を、それぞれ1文字以上含めてください。

パスワード

半角英数記号 6文字以上で入力してください。

確認のため、もう1度入力してください。

登録

◎ 利用できる文字

以下の半角文字がご利用いただけます。

- 英小文字 : [a-z]
- 英大文字 : [A-Z]
- 数字 : [0-9]
- 記号 : [!#\$%&'()*+,-./:;<=>?@[^_`{|}~]

Copyright © 津田学園高等学校.

※ ログイン ID は、半角英数記号 6 文字以上で入力してください。

アルファベット、数字、記号の内 2 種類を、それぞれ 1 文字以上含めてください。

※ パスワードは、半角英数記号 6 文字以上で入力してください。

Web 出願マニュアル

1. マイページをつくる

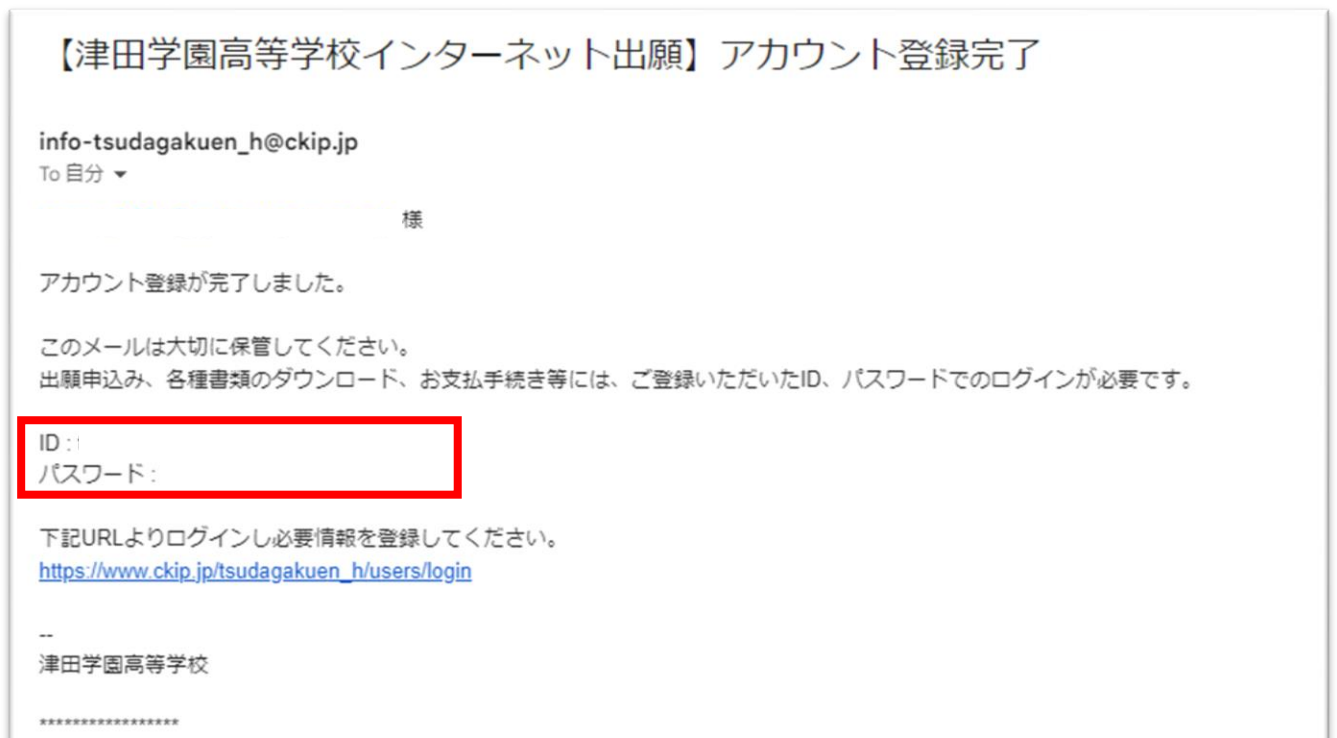
⑦ ログイン画面に進みます。



Web 出願マニュアル

1. マイページをつくる

- ⑧ アカウント登録完了のメールが届きますので、お気に入りをしていつでも確認できるようにしましょう。



Web 出願マニュアル

2. 出願情報の入力

① 「ログイン ID」と「パスワード」を入力して「ログイン」をクリックします。

津田学園高等学校インターネット出願

令和6（2024）年度 津田学園高等学校の入試手続きを行います。

ログイン入口

ログインID

パスワード

ログイン

[パスワードを忘れました](#)

[推奨環境について](#)

[津田学園高等学校ホームページ](#)

[特定商取引表示](#)

[個人情報保護方針](#)

お知らせ

» 「はじめてご利用になる方へ」もご覧ください。

» 出願事項の登録期間は、次の通りです。
推薦入試、一般入試：
2023年12月1日(金) 9：00 ～ 2024年1月11日(木) 16：00
一般入試再受験：
2024年1月24日(水) 16：00 ～ 2024年1月25日(木) 20：00

» **志願者登録確認シート**
出願情報登録後、志願者登録確認シートをダウンロードいただけます。
出願内容を中学校へ提出する必要がある場合は、こちらを提出してください。
(本校へ提出する必要はありません。)

» **検定料お支払い方法**
出願に必要な情報を入力いただきますと、支払方法の選択画面へ移ります。支払方法は、次の方法が選択いただけます。
(1) クレジットカード決済 (2) コンビニ決済 (3) ATM決済 (ペイジー)、および各銀行のネットサービス決済 (ペイジー)

Web 出願マニュアル

2. 出願情報の入力

② 「津田学園高等学校」をクリックします。



Web 出願マニュアル

2. 出願情報の入力

③ 希望の入試種別をクリックします。

※ 「学校推薦」「自己推薦」を受験される方は
「推薦入試に出願する」をクリックしてください。

※ 「一般入試」を受験される方は、
「一般入試に出願する」をクリックしてください。

Web 出願マニュアル

2. 出願情報の入力

「推薦入試に出願する」をクリックした方

④ 希望の推薦入試をクリックします。

津田学園高等学校インターネット出願

 津田学園高等学校

受験種類を選択してください。

 推薦入試に出願する

学校推薦

自己推薦

 戻る

Copyright © 津田学園高等学校.

Web 出願マニュアル

2. 出願情報の入力

「自己推薦」をクリックした方

⑤ 希望の出願方式をクリックします。

津田学園高等学校インターネット出願

 津田学園高等学校

受験種類を選択してください。

 推薦入試に出願する / 自己推薦

専願

私立専願

併願

[戻る](#)


Copyright © 津田学園高等学校.

Web 出願マニュアル


2. 出願情報の入力

⑥ 希望のコースをクリックします。

津田学園高等学校インターネット出願

 津田学園高等学校

受験種類を選択してください。

 推薦入試に出願する / 自己推薦 / 私立専願

先進SGコース

特進SAコース

文理進学コース

[戻る](#)

Copyright © 津田学園高等学校.

Web 出願マニュアル

2. 出願情報の入力

⑦ 出願者情報を入力し、「確認画面」をクリックします。

The image shows two screenshots of the online application form for Tsukuba University High School. The left screenshot displays the 'Personal Information' section with three red boxes highlighting specific fields: (イ) the name field, (ロ) the residence field, and (ハ) the phone number field. The right screenshot displays the 'Check for errors' section with a red box highlighting the confirmation checkboxes (二).

(イ) 常用漢字以外の文字は入力できません。

志願者の氏名に常用漢字以外の文字が含まれる場合は、
「氏名に常用漢字以外の漢字の有無」の項目を「有」にして、
常用漢字またはひらがなで入力してください。

(ロ) 海外在住の方は現住所を必ず日本国内の住所を入力してください。

(ハ) 電話番号は2つまで入力できます。同じ番号でも構いません。

(二) 「個人情報保護方針」「申し込み入試内容」を確認してチェックしてください。

その後、「確認画面へ」をチェックしてください。

「私立専願」をクリックした方

- ⑧ 私立専願受験者は、スライド合格(希望コースとは異なる合格)の場合、
私立専願から併願に変更することができます。どちらに必ずチェックしてください。

その他

スライド合格の場合の出願方式

スライド合格(希望コースとは異なる合格)の場合、私立専願から併願に変更することができます。

スライド合格の場合、出願方式についてどちらを選択しますか。

私立専願のままにする 併願に変更する

Web 出願マニュアル

2. 出願情報の入力

「自己推薦」をクリックした方

- ⑨ 自己推薦受験者は、資格優遇措置を利用するかどうかチェックしてください。
利用される場合は、利用する検定名をチェックしてください。

その他

スライド合格の場合の出願方式

スライド合格(希望コースとは異なる合格)の場合、私立専願から併願に変更することができます。

スライド合格の場合、出願方式についてどちらを選択しますか。

私立専願のままにする 併願に変更する

◆検定試験優遇措置 検定試験優遇措置を利用しますか。

はい いいえ

The screenshot shows a dropdown menu titled "選択してください" (Please select). The menu lists various examination names and their corresponding score ranges. The list includes:

- 英検準2級
- 英検2級以上
- 数検準2級
- 数検2級以上
- 漢検準2級
- 漢検2級以上
- TOEIC(L&R+S&W) 385点~785点
- TOEIC(L&R+S&W) 790点以上
- TOEIC Bridge(L&R+S&W) 129点~169点
- TOEIC Bridge(L&R+S&W) 170点以上
- GTEC CBT 700点~999点
- GTEC CBT 1000点以上
- GTEC for STUDENTS 565点~814点
- GTEC for STUDENTS 815点以上

At the bottom of the dropdown menu, there is a button labeled "選択してください" with a downward arrow.

※ 詳しくは、令和7年度生徒募集要項の4ページをご確認ください。

Web 出願マニュアル

2. 出願情報の入力

⑩ 出願者情報に誤りがないかを確認して、「登録」をチェックします。

津田学園高等学校インターネット出願

 津田学園高等学校【自己推薦 併願 先進SGコース】

以下の内容に間違いがなければ、登録ボタンを選択してください。
修正する場合は、修正ボタンを選択してください。

内容に誤りがないか、ご確認ください。

修正

登録

Copyright © 津田学園高等学校.

Web 出願マニュアル

2. 出願情報の入力

- ⑪ 「支払い方法選択へ」をクリックします。(支払いを後で行う方は、「ホームへ」をクリックします。)

津田学園高等学校インターネット出願

志願者情報登録完了

登録しました。登録情報をメール送信しました。

まだ手続きは完了していません。

「支払方法選択へ」ボタンから入学検定料の支払い方法を選択してください。

※支払いを後で行う方は、「ホームへ」を選択してください。

支払方法選択へ

ホームへ

Copyright © 津田学園高等学校。

Web 出願マニュアル

3. 検定料のお支払い

- ① 本人確認の為、出願者情報に入力した受験生の誕生日を選択して、「次へ」をクリックします。

津田学園高等学校インターネット出願

ホーム | アドレス変更 | パスワード変更 | よくある質問 | お問い合わせ | ログアウト

本人確認を行います。
志願者の誕生日を選択し、「次へ」ボタンをクリックしてください。

==月を選択== | ==日を選択==

次へ

Copyright © 津田学園高等学校

Web 出願マニュアル 3. 検定料のお支払い

② お支払い方法を

- イ「クレジットカード(VISA、Master、JCB、AMEX、Diners)」
 - ロ「コンビニ印刷(セブンイレブン、ファミリーマート、ローソン、ミニストップ、
デイリーヤマザキ)」
 - ハ「ペイジー(ATM、ネットバンキング)」
- のいずれかを選択します。

津田学園高等学校インターネット出願

支払方法選択

支払方法を選択し、「次へ」ボタンを選択してください。

志願者名	
受験校	津田学園高等学校
受験種類	自己推薦 併願 先進SGコース
入学検定料	13,000円
事務手数料	支払方法を選択すると表示されます。
合計	支払方法を選択すると表示されます。
支払方法	<div style="border: 2px solid red; padding: 5px;"><input type="radio"/> クレジットカード (VISA, Master, JCB, AMEX, Diners) <input type="radio"/> コンビニ (セブンイレブン, ファミリーマート, ローソン, ミニストップ, デイリーヤマザキ) <input type="radio"/> ペイジー (ATM, ネットバンキング)</div>

次へ

Copyright © 津田学園高等学校.

- ※ お支払方法については、令和 7 年度生徒募集要項の 14 ページをご確認ください。
- ※ 2025 年1月10 日(金)16時までにお支払いしてください。

Web 出願マニュアル

3. 検定料のお支払い

③ 内容の確認が終わったら、「支払いを完了する」をクリックします。

私はロボットではありません reCAPTCHA プライバシーポリシー

特定商取引法に基づくお支払い内容は以下よりご確認ください。
[支払い内容を確認する](#)

※お支払い完了後はいかなる場合も返金できませんので十分ご注意ください。
※支払い方法の変更には「戻る」をクリックしてください。

[戻る](#) [支払いを完了する](#)

※ お支払い完了後は、いかなる場合も返金できませんので十分にご注意ください。

※ お支払い完了後は、出願のキャンセルができませんので十分にご注意ください。

Web 出願マニュアル

3. 検定料のお支払い

- ④ 登録したメールアドレスとホームの”お知らせ”に「お支払い手続き完了」のメールが届きます。

津田学園高等学校インターネット出願

他のアカウントで行った申し込み情報を見る場合は、右上のメニューからログアウトし、再度ログインしてください。

再受験手続き
(推薦入試合格発表後に手続き可能です)

津田学園高等学校

出願開始

津田学園高等学校

	受験種類	お知らせ	申込み番号	受験番号	入学検定料 支払い状況	ダウンロード 書類
確認 修正	自己推薦 併願 先進SGコース	✉ (2) メール確認			支払済み	志願者登録確認シート

登録内容の訂正

中学校より調査書が提出される前まで、訂正が可能です。ただし、出願先の変更はできない場合がございます。申込み番号のリンクを選択すると申込み内容詳細ページへ移動します。申込み内容詳細の下部の「申込み内容修正」ボタンから申込み内容の修正を行ってください。ご自身で訂正ができない場合において、訂正が必要な場合は本校へお問合せください。

サンプル

Copyright © 津田学園高等学校.

お支払いが完了すると、「支払済み」になります。

Web 出願マニュアル

4. 出願内容の修正を行いたい場合

- ① ホームの「確認修正」をクリックします。

津田学園高等学校インターネット出願

他のアカウントで行った申し込み情報を見る場合は、右上のメニューからログアウトし、再度ログインしてください。

再受験手続き
(推薦入試合格発表後に手続き可能です)

津田学園高等学校

出願開始

津田学園高等学校

	受験種類	お知らせ	申込み番号	受験番号	入学検定料 支払い状況	ダウンロード 書類
確認 修正	自己推薦 併願 先進SGコース	✉ (2) メール確認			支払済み	志願者登録確認シート

登録内容の訂正

中学校より調査書が提出される前まで、訂正が可能です。ただし、出願先の変更はできない場合がございます。申込み番号のリンクを選択すると申込み内容詳細ページへ移動します。申込み内容詳細の下部の「申込み内容修正」ボタンから申込み内容の修正を行ってください。ご自身で訂正ができない場合において、訂正が必要な場合は本校へお問合せください。

サンプル

Copyright © 津田学園高等学校.

Web 出願マニュアル

4. 出願内容の修正を行いたい場合

② 「修正」または「申込内容の修正」のいずれかをクリックします。

津田学園高等学校インターネット出願

🎓 お申込み内容 (自己推薦 併願 先進SGコース)

✉️ (2) メール確認

請求情報

請求内容	金額	お支払い期限	お支払い方法	お支払い状況	可能な操作
入学検定料	13,275円	2024/11/04 23:59	ペイジー (ATM、ネットバンキング)	支払済み	

各種ダウンロード

志願者登録確認シート

申込み内容詳細

[修正](#)

基本情報

受験種類 自己推薦 併願 先進SGコース

住所(マンション、アパート、建物名) **サンプル**

電話番号

その他

スライド合格の場合の出願方式 私立専願のままにする

[戻る](#) [申込み内容修正](#)

Copyright © 津田学園高等学校.

Web 出願マニュアル

4. 出願内容の修正を行いたい場合

③ 「(1)受験種類の変更」または「(2)入力内容の変更」のいずれかをクリックして修正します。

<修正可能期間について>

- ・ 出願期間内で在籍中学校の先生の調査書登録前までは、「(1)受験種類の変更」「(2)入力内容の変更」のいずれもご自身で修正可能です。
- ・ 出願期間内であっても、支払い待ちの状態だと変更することができません。(下図参照)
- ・ 出願期間以降、または在籍中学校の先生の調査書登録以降の変更は、出身中学校を通じて津田学園高等学校(0594-31-6311)までご連絡ください。

	受験種類	お知らせ	申込み番号	受験番号	入学検定料 支払状況	ダウンロード 書類
確認 修正	自己推薦 併願 先進SGコース	☒ (2) メール確認			支払待ち	志願者登録確認シート

Web 出願マニュアル

5. 受験票の発行

① ホームの「ダウンロード書類」の「受験票」をクリックします。

津田学園高等学校インターネット出願

他のアカウントで行った申し込み情報を見る場合は、右上のメニューからログアウトし、再度ログインしてください。

再受験手続き
(推薦入試合格発表後に手続き可能です)

津田学園高等学校

出願開始

津田学園高等学校

	受験種類	お知らせ	申込み番号	受験番号	入学検定料 支払い状況	ダウンロード 書類
確認	自己推薦 併願 先進SGコース	✉ (2) メール確認		00001	支払済み	志願者登録確認シート 受験票

登録内容の訂正

中学校より調査書が提出される前まで、訂正が可能です。ただし、出願先の変更はできない場合がございます。申込み番号のリンクを選択すると申込み内容詳細ページへ移動します。申込み内容詳細の下部の「申込み内容修正」ボタンから申込み内容の修正を行ってください。ご自身で訂正ができない場合において、訂正が必要な場合は本校へお問合せください。

Copyright © 津田学園高等学校.

※ 2025年1月11日(土)9時以降より、受験票の確認が可能となります。

※ 受験票がダウンロードできるようになるとメールにて通知が届きます。

サンプル

Web 出願マニュアル

5. 受験票の発行

② 受験票のダウンロード方法を

イ「この画面でダウンロード」

ロ「コンビニ印刷」

ハ「メールで受取」

のいずれかを選択します。

津田学園高等学校インターネット出願

 受験票ダウンロード

以下のいずれかご都合の良い方法でお受け取りください。

この画面でダウンロードする場合

受験票 (自己推薦) イ

コンビニ印刷サービスを利用して印刷する場合

コンビニ印刷サービスを利用し、コンビニエンスストアに設置してあるマルチコピー機で印刷する場合は「コンビニ印刷サービス利用手続き」ボタンを選択してください。

コンビニ印刷サービス利用手続き ロ

メールに添付して受け取る場合

メールでファイルを受け取りたい方は、メールアドレスを入力し「メールで受け取る」ボタンを選択してください。

メールアドレス

メールアドレスを入力してください

確認用メールアドレス

確認のためもう一度メールアドレスを入力してください

メールで受け取る ハ

戻る

Copyright © 津田学園高等学校.

Web 出願マニュアル

5. 受験票の発行

③ 受験票を印刷して、受験当日は右側のみを切り離してお持ちください。

津田学園高等学校 受験票控え	
合格発表は 令和7(2025)年1月22日16時00分 からインターネットで行います。	
以下の合格発表URLへアクセスして合否を確認して下さい。	
合否の確認には、入試手続きサイトのIDとパスワードが必要です。	
合格発表URL	
https://pub.ckip.jp/demo/tsudagakuen_h/b	
志願者名	<input type="text"/>
受験番号	<input type="text"/>
ID	<input type="text" value="入試手続きサイトのID"/>
パスワード	<input type="text" value="入試手続きサイトのパスワード"/>
<p>(注意事項)</p> <ol style="list-style-type: none">1. 受験票(受験する者が各自印刷したもの)・筆記用具・上履き(本校会場・はまぐりプラザ会場)を持参してください。 ※定規・分度器・コンパスは使用できませんので、必要ありません。HB鉛筆が好ましいです。2. 試験会場でのマスクの着用については、各自の判断に委ねます。3. 試験会場の換気のため窓の開放を行う時間帯があるため、防寒着を持参してください。4. 1月19日(日)午前8時45分から9時15分の間に、受験会場に到着してください。係の誘導により入室して下さい。受付は各試験会場前で行います。5. 受付後、掲示されている受験番号を確認して自分の席に座って下さい。受験票、筆記用具のみを机の上に置き、携帯電話、通信・計算機能付き腕時計等の通信機器は電源をOFFにして各自のカバンに入れて保管して下さい。6. 合格発表日は、1月22日(水)16:00です。受験票はそれまで大切に保管しておいて下さい。7. 体調不良等により当日欠席した場合、中学校長より申し出があり、本校が認めた場合に限り、再出願せずに一般入試追試験を受験できます。 ※一般人試追試験を受験する場合、受験料は不要です。8. その他の必要事項は、当日係より指示します。 ※この注意事項、および『令和7年度 生徒募集要項』をよく読んでおいて下さい。	

サンプル

津田学園高等学校 令和7(2025)年度 入学試験 受験票	
受験番号	<input type="text"/>
志願者名	<input type="text"/>
受験種類	<input type="text"/>
受験会場	<input type="text"/>

日程：令和7年1月19日(日)

試験・実施時間

時限	試験	実施時間
	受付	8:45~9:15
1	国語	9:30~10:15
2	数学	10:30~11:15
3	社会	11:30~12:15
	昼食	12:20~13:05
4	英語	13:15~14:00
5	理科	14:15~15:00

※ 試験当日、忘れずに持参してください。

※ 左側の受験票控えは、合格発表に必要なになります。大切に保管してください。

Web 出願マニュアル

6. 合否発表の流れ

① 受験票左の受験票控えに記載の合格発表サイトにアクセスします。

津田学園高等学校 受験票控え

合格発表は 令和7(2025)年1月22日16時00分 からインターネットで行います。

以下の合格発表URLへアクセスして合否を確認して下さい。

合否の確認には、入試手続きサイトのIDとパスワードが必要です。

合格発表URL

https://pub.ckip.jp/demo/tsudagakuen_h/b

志願者名

受験番号

ID

パスワード

(注意事項)

1. 受験票(受験する者が各自印刷したもの)・筆記用具・上履き(本校会場・はまぐりプラザ会場)を持参してください。
※定規・分度器・コンパスは使用できませんので、必要ありません。HB鉛筆が好ましいです。
2. 試験会場でのマスクの着用については、各自の判断に委ねます。
3. 試験会場の換気のため窓の開放を行う時間帯があるため、防寒着を持参してください。
4. 1月19日(日)午前8時45分から9時15分の間に、受験会場に到着してください。係の誘導により入室して下さい。受付は各試験会場前で行います。
5. 受付後、掲示されている受験番号を確認して自分の席に座って下さい。受験票、筆記用具のみを机の上に置き、携帯電話、通信・計算機能付き腕時計等の通信機器は電源をOFFにして各自のカバンに入れて保管して下さい。
6. 合格発表日は、1月22日(水)16:00です。受験票はそれまで大切に保管しておいて下さい。
7. 体調不良等により当日欠席した場合、中学校長より申し出があり、本校が認めた場合に限り、再出願せずに一般入試追試験を受験できます。
※一般人試追試験を受験する場合、受験料は不要です。
8. その他の必要事項は、当日係より指示します。
※この注意事項、および『令和7年度 生徒募集要項』をよく読んでおいて下さい。

サンプル

津田学園高等学校
令和7(2025)年度 入学試験
受験票

受験番号	
志願者名	
受験種類	
受験会場	

日程：令和7年1月19日(日)

試験・実施時間

時限	試験	実施時間
	受付	8:45～9:15
1	国語	9:30～10:15
2	数学	10:30～11:15
3	社会	11:30～12:15
	昼食	12:20～13:05
4	英語	13:15～14:00
5	理科	14:15～15:00

※ 試験ごとに合格発表サイトの URL が異なりますのでご注意ください。

Web 出願マニュアル

6. 合否発表の流れ

② 「受験番号」「ID」「パスワード」「生年月日」を入力して、「結果表示」をクリックします。

令和7年度
津田学園高等学校
自己推薦（専願・私立専願・併願）結果

合否発表開始：2025年01月22日 16時00分

受験番号：

ID：

パスワード：

生年月日：

結果表示 [パスワードをお忘れの方はこちら](#)

サンプル

※ 2025年1月22日(水)16時以降より、合否結果の確認が可能となります。

Web 出願マニュアル

6. 合否発表の流れ

- ③ 合格の方は、「出願サイトへ」をクリックして、「選考通知など」「入学時納付金の支払い」から手続きを進めてください。

令和7年度
津田学園高等学校
自己推薦（専願・私立専願・併願）結果
合否発表開始：2025年01月22日 16時00分

受験番号
出身校
受験生 様

併願でスライド判定により特進SAコースに合格

合格おめでとうございます。
あなたは併願でスライド判定により特進SAコースに合格しました。つきましては別途ダウンロード資料に従って手続きを行っていただきますようお願いいたします。
また、一般入試への再受験をする場合は以下の「出願サイトへ」ボタンより出願サイト・マイページへ移動し、再受験の手続きを行ってください。

再受験用のパスコードは「 」です。

[出願サイトへ](#)

[戻る](#)

サンプル

Web 出願マニュアル

6. 合否発表の流れ

④ 推薦入試を受験された方で、「不合格」「スライド合格」の方は、再受験することができます。

津田学園高等学校インターネット出願

様

他のアカウントで行った申込み情報を見る場合は、右上のメニューからログアウトし、再度ログインしてください。

再受験手続き
(推薦入試合格発表後に手続き可能です)

津田学園高等学校

出願開始

津田学園高等学校

	受験種類	お知らせ	申込み番号	受験番号	入学検定料 支払い状況	ダウンロード 書類
確認	自己推薦 併願 先進SGコース	メール確認 (2)	}	00001	支払済み	志願者登録確認シート 受験票

登録内容の訂正

中学校より調査書が提出される前まで、訂正が可能です。ただし、出願先の変更はできない場合がございます。申込み番号のリンクを選択すると申込み内容詳細ページへ移動します。申込み内容詳細の下部の「申込み内容修正」ボタンから申込み内容の修正を行ってください。ご自身で訂正ができない場合において、訂正が必要な場合は本校へお問合せください。

Copyright © 津田学園高等学校.

サンプル

※ 2025年1月22日(水)16時以降より、再受験の申し込みが可能となります。

令和7年度
津田学園高等学校
自己推薦(専願・私立専願・併願)結果

合格発表開始: 2025年01月22日 16時00分

受験番号 00001

出身校

受験生 様

併願でスライド判定により特進SAコースに合格

合格おめでとうございます。
あなたは併願でスライド判定により特進SAコースに合格しました。つきましては別途ダウンロード資料に従って手続きを行っていただきますようお願いいたします。
また、一般入試への再受験をする場合は以下の「出願サイトへ」ボタンより出願サイトへマイページへ移動し、再受験の手続きを行ってください。

再受験用のパスコードは「」です。

出願サイトへ

戻る

サンプル

※ 再受験用のパスコードが、合否画面にありますのでご確認ください。